



MT series

8

MT SERIES

MULTIUTILITY SERIE "MT"

Il multiutility è un'attrezzatura portautensili che ha nella **versatilità d'impiego** la peculiare caratteristica. Sulla struttura principale, definita corpo macchina, possono essere infatti montati kit che di diversa tipologia a seconda del preciso lavoro da eseguire. Grazie alla facile e rapida intercambiabilità delle ganasce stesse, il multiutility trova naturale impiego in qualsiasi tipo di demolizione e soprattutto in quei cantieri dove per la necessità di realizzare più di uno specialistico lavoro, si dovrebbe altrimenti intervenire con più macchine ed altre attrezzature.

MULTIUTILITY - "MT" SERIES

The multiutility is an attachment that stands out for its **operating versatility**. The main structure, that is, the machine body, can in fact be fitted with different types of jaws, depending on the specific work being performed. Thanks to the interchangeability of the jaws, that can be easily and quickly replaced, the multiutility is ideal for use in any type of demolition, and above all on construction sites where the need to carry out more than one specialist operation would otherwise require the use of various machines and equipment.

MULTIUTILITY - SERIE "MT"

Das Multiutility ist ein multifunktionales Trägersystem für Arbeitswerkzeuge, dessen Hauptmerkmal in der **vielseitigen Anwendbarkeit** besteht. An der Grundkonstruktion, dem so genannten Maschinenkörper, können nämlich verschiedene Backen je nach Arbeitsanforderungen angebaut werden. Dank der schnellen und einfachen Austauschbarkeit der Backen ist das Multiutility bei jedem Abbruch und vor allem auf jenen Baustellen einzusetzen, wo man eigentlich aufgrund des Erfordernisses, mehr als nur eine Arbeit auszuführen, mehrere Maschinen und unterschiedliche Ausrüstungen vorhalten müsste.

MULTIUSAGES SÉRIE "MT"

Le multiusages est un équipement porte-outils qui se caractérise essentiellement de par sa **versatilité d'emploi**. En effet, sa structure principale, le corps de la machine, peut accueillir des kits de mâchoires de plusieurs types en fonction du travail à exécuter. Grâce à l'interchangeabilité aisée et rapide des mâchoires, le multiusages est idéal pour tout type de démolition et, surtout, dans les chantiers où, en raison de l'exigence de réaliser de nombreux travaux spécialisés, plusieurs machines et équipements seraient nécessaires.


MULTIUTILITY SERIE "MT"

El multiutility es un equipo portaherramientas cuya peculiaridad es la **polivalencia de aplicación**. En la estructura principal, definida cuerpo de la máquina, pueden montarse los kits de pinzas de diferente tipo según la labor a cumplir. Gracias a la fácil y rápida intercambiabilidad de las morda-

zas, el multiutility se aplica en cualquier tipo de demolición y, sobre todo, en las obras donde es necesario ejecutar más de un trabajo específico, donde debería utilizarse varias máquinas y otros equipos.





TECHNICAL DATA	Modello Model		MT03	MT05	MT10	MT15	MT20	MT25	MT35	MT45	MT55
	A	mm	1140	1390	1620	1930	2080	2260	2470	2720	2970
B	mm	770	755	910	1110	1200	1500	1700	1740	2020	
D	mm	372	545	670	750	860	1130	1230	1300	1550	
F1	ton	62	100	175	200	250	335	360	390	420	
F2	ton	32	75	105	125	150	205	218	245	265	
F3	ton	25	50	70	80	100	130	140	155	170	
Portata Rot. Rotation Flow	l/min	5/8	5/8	5/8	20/30	20/30	20/30	40/50	40/50	40/50	
Pressione Rot. Rot. Pressure	bar	120	120	120	120	120	120	120	120	120	
Portata Ap./Ch. Op./Cl. Flow	l/min	30/50	70/110	90/140	150/200	170/210	250/300	300/350	350/450	400/500	
Pressione Ap./Ch. Op./Cl. Pressure	bar	220	220/350	350	350	350	350	350	350	350	
Rotazione - Rotation		360°	360°	360°	360°	360°	360°	360°	360°	360°	
	mm	15	20	25	30	35	40	45	50	50	
Peso - Weight	kg	392	625	1060	1490	2000	2500	3450	4500	5500	
Peso Escav. (Braccio benna) Excav. Weight (Arm)	ton	3/6	5/11	10/15	15/22	21/28	25/35	33/50	44/60	50/70	

KIT

KIT DENTI INTERCAMBIABILI "MT"
"MT" INTERCHANGEABLE TEETH KIT



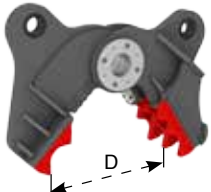

KIT

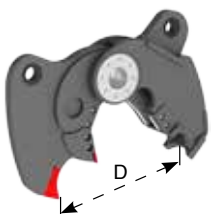



KIT TAGLIENTI INTERCAMBIABILI "MT"
"MT" BLADES KIT









MT series

"P" JAW	MT+P		MT03	MT05	MT10	MT15	MT20	MT25	MT35	MT45	MT55
		D	mm	\	440	540	580	685	880	990	1060
		mm	\	20	25	30	35	40	45	50	50

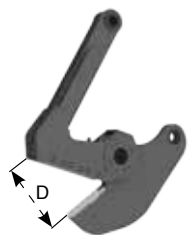
"R" JAW	MT+R		MT03	MT05	MT10	MT15	MT20	MT25	MT35	MT45	MT55
		D	mm	\	530	640	750	860	1110	1230	1300
		mm	\	20	25	40	50	55	60	65	70
		mm	\	100	110	150	250	300	330	400	550
		mm	\	\	\	120	180	220	240	260	280

"S" JAW	MT+S		MT03	MT05	MT10	MT15	MT20	MT25	MT35	MT45	MT55
		D	mm	170	215	300	340	400	550	580	630
		mm	30	30	35	40	50	60	65	70	80
		mm	\	120	130	180	250	320	360	450	600
		mm	\	\	100	140	200	240	260	300	320



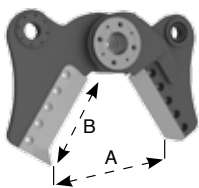
HARDOX®
IN MY BODY

“T” JAW



MT+T		MT03	MT05	MT10	MT15	MT20	MT25	MT35	MT45	MT55
D	mm	\	\	\	240	275	340	360	410	450
	mm	\	\	\	10	15	20	25	30	35

“W” JAW



MT+W		MT05	MT10	MT15	MT20
A	mm	475	570	712	756
B	mm	420	420	640	640

“CH” JAWS



MT+CH		MT15	MT20
A	mm	580	700

OPTIONAL RAIL JAW



KIT

KIT PUNTALI E TAGLIENTI CHELE “S” PER “MT”
“S JAWS” TIPS AND BLADES KIT FOR “MT”

